

Branche Sportive

Championnat par équipes
Transition 2021-2022 / 2022-2023

V1.1

Version	Objet
1	Version initiale
1.1	p. 8 : 3 ^e descendants de R3 en dpt 7 au lieu de 6

Objet et remerciements

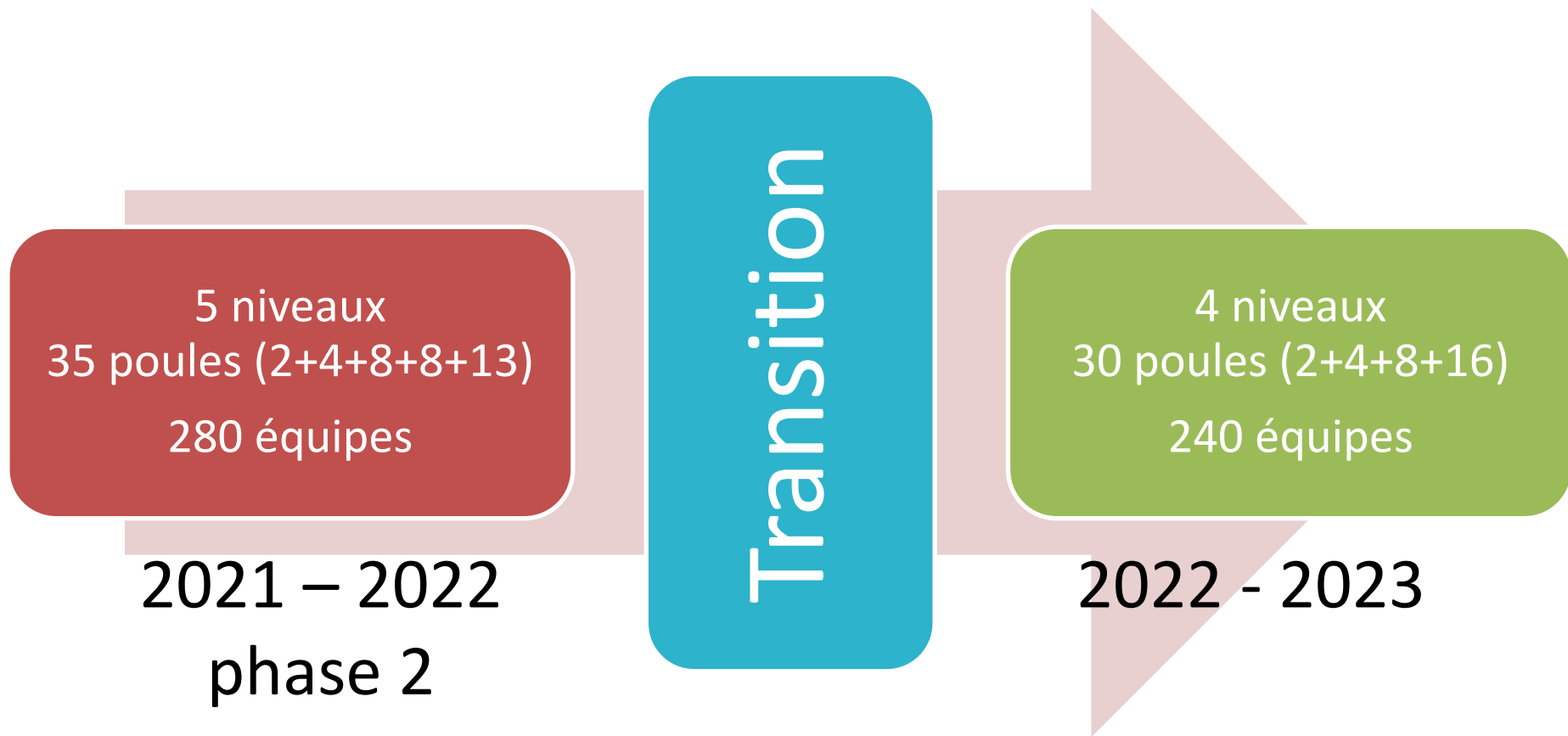
L'objet de ce document est d'apporter, suite à de nombreuses interrogations, des précisions sur la réforme de la pyramide pour le championnat par équipes à partir de la prochaine saison.

Visiblement, les explications données (documents et présentation de l'AG ligue) étaient sujettes à de mauvaises interprétations.

Les échanges multiples et constructifs avec certains joueurs ou/et dirigeants ont permis la rédaction de ce document que nous espérons maintenant plus compréhensible.

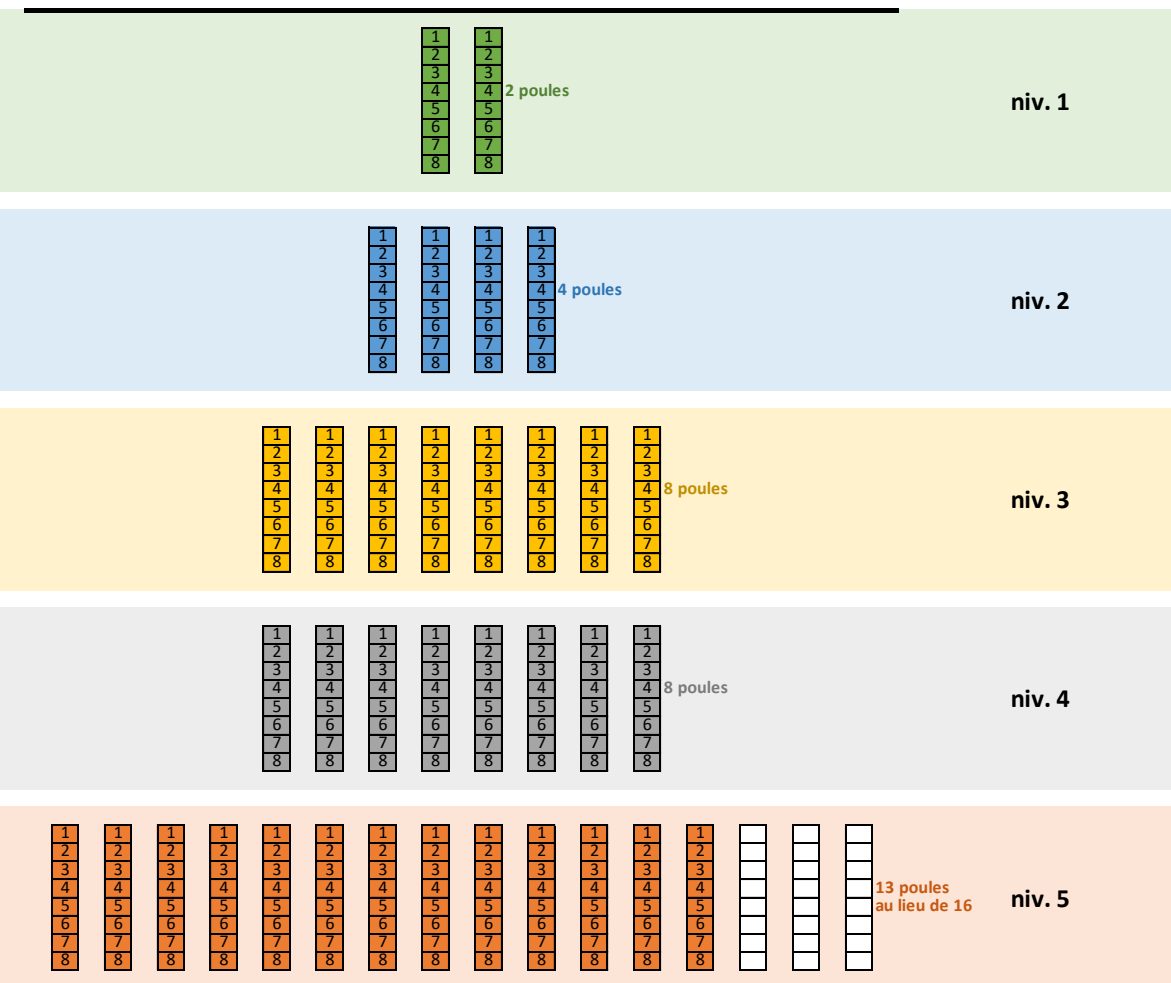
Sans les citer, ils se reconnaîtront, merci à eux pour leur aide et leur disponibilité.

Transition



2021-2022 Phase 2

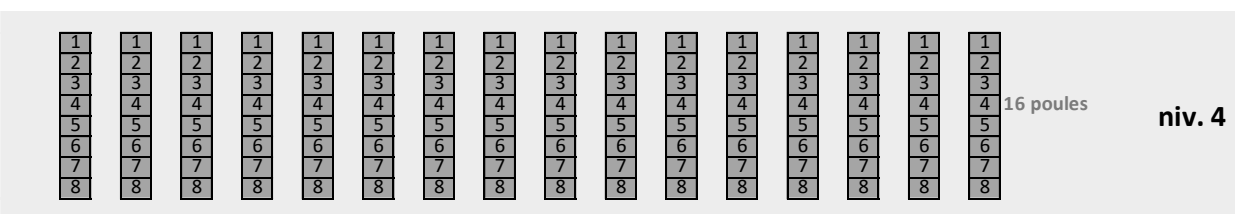
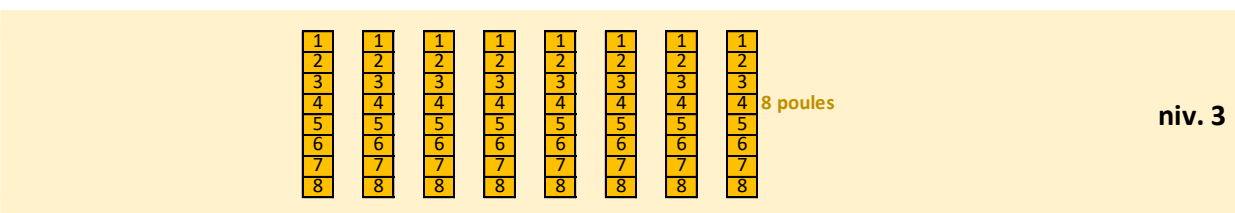
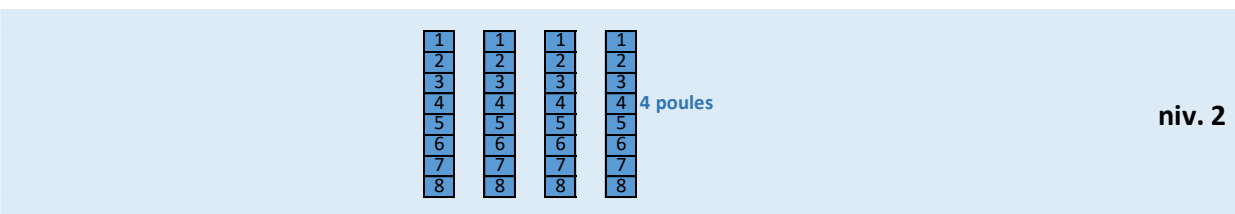
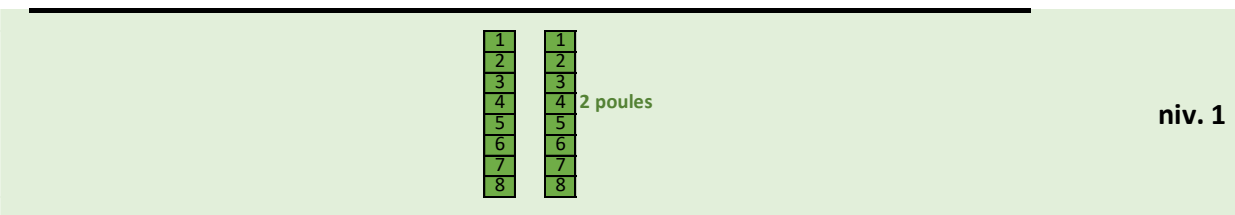
Championnat 21-22 phase 2



- 5 niveaux
 - Niv.1 (PNE)
 - Niv.2 (PN)
 - Niv.3 (R1)
 - Niv.4 (R2)
 - Niv.5 (R3)
- 35 poules (2+4+8+8+13)
- 280 équipes

2022-2023

Championnat 22-23 phase 1



Dpt Dpt Dpt Dpt Dpt Dpt Dpt Dpt Dpt Dpt Dpt Dpt Dpt Dpt Dpt Dpt

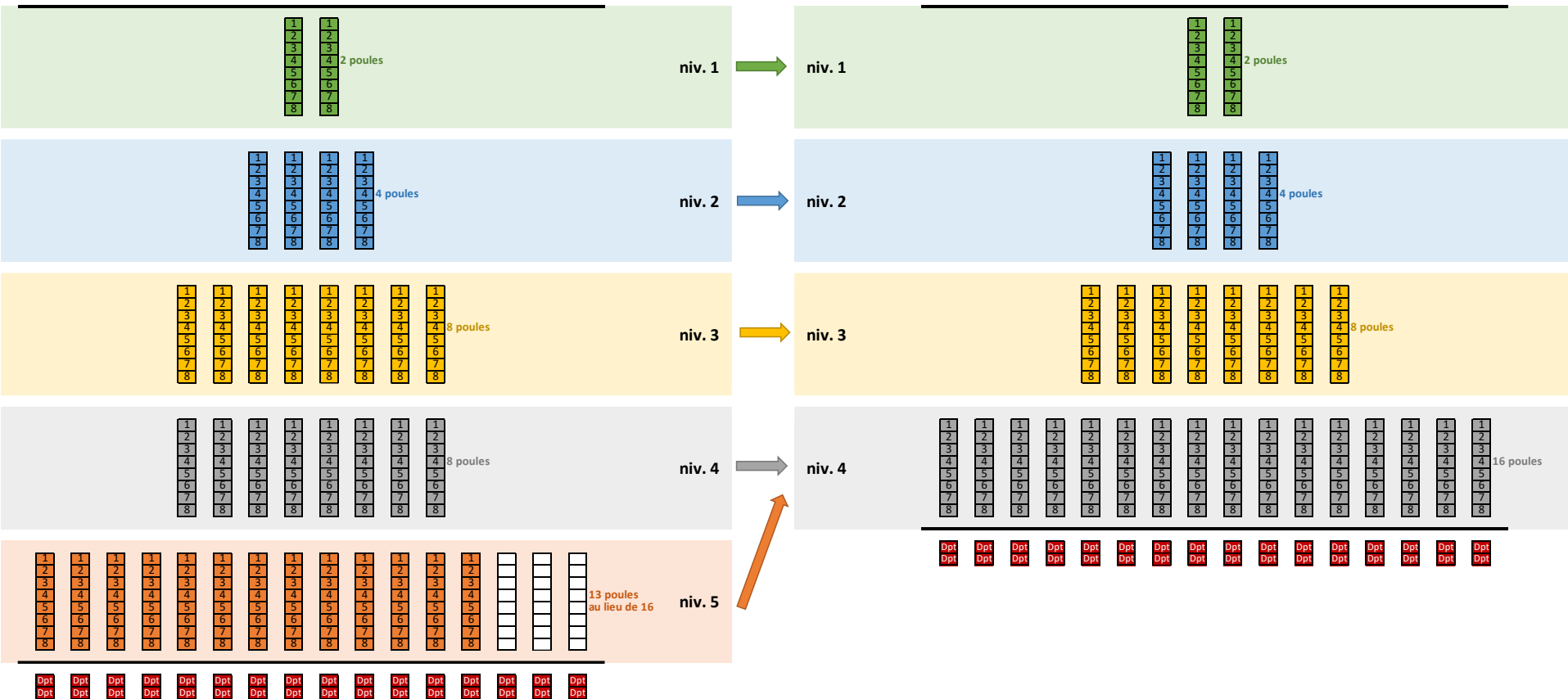
- 4 niveaux
 - Niv.1
 - Niv.2
 - Niv.3
 - Niv.4
- 30 poules
(2+4+8+16)
- 240 équipes

Transition

Championnat 21-22 phase 2

Passage de 5 niveaux à 4 niveaux

Championnat 22-23 phase 1



Principes montées descentes fin 2021-2022 phase 2

- Montées descentes fin de phase 2 :
 - 1^e montent d'un niveau
 - 7^e et 8^e descendent normalement d'un niveau
 - 32 montées des départements (responsabilité des comités)
- Ajustement :
 - Places vacantes dans une division, dans l'ordre :
 - 2^e montants
 - 7^e descendants
 - 3^e montants
 - 8^e descendants
 - Équipes en trop dans une division, descentes dans l'ordre :
 - 6^e
 - 5^e
 - 4^e
 - 3^e

Mouvement d'équipes transition

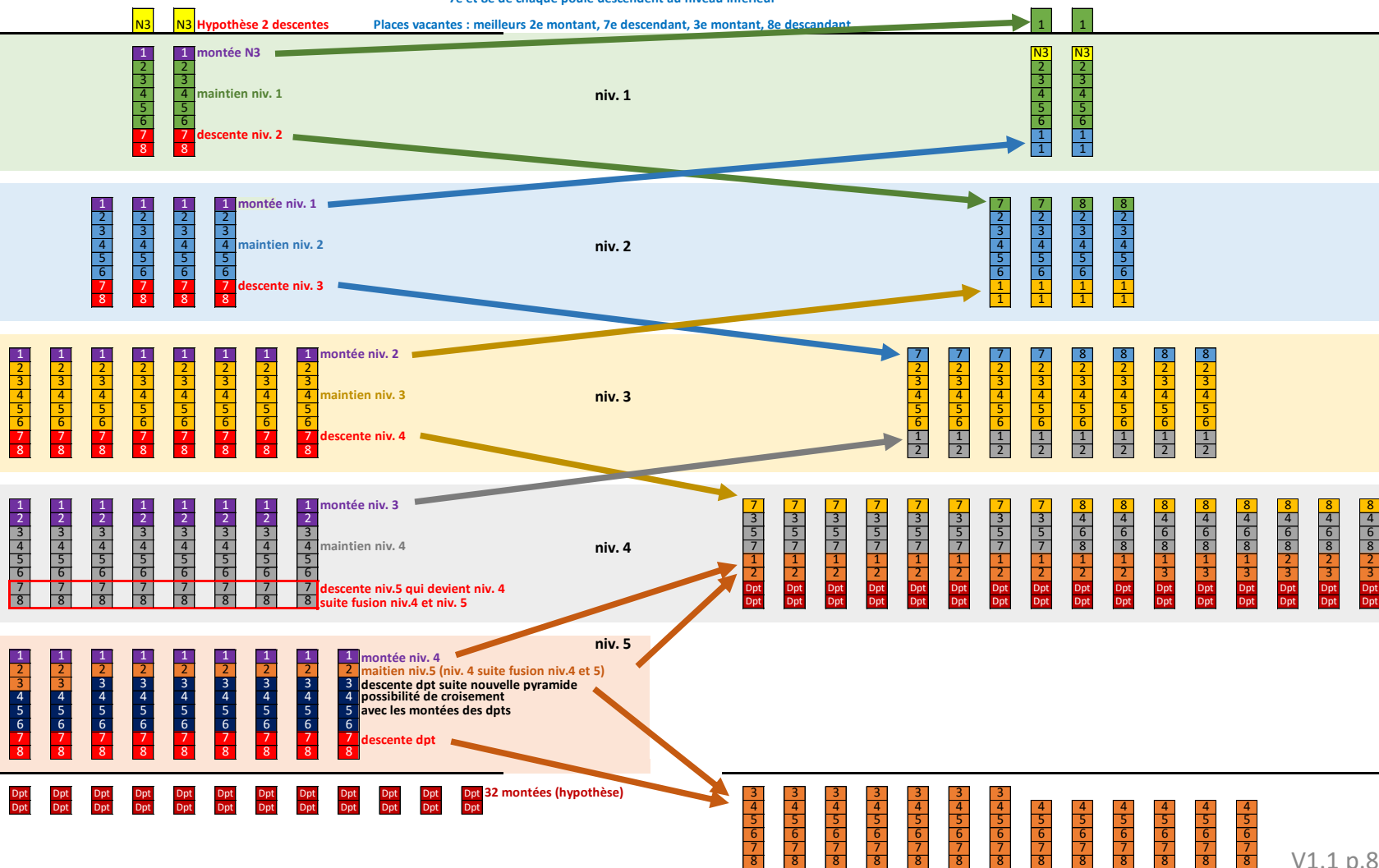
Hypothèse : 2 descentes de N3, 32 montées départements

Championnat 21-22 phase 2

1e de chaque poule montent au niveau supérieur

7e et 8e de chaque poule descendent au niveau inférieur

Championnat 22-23 phase 1

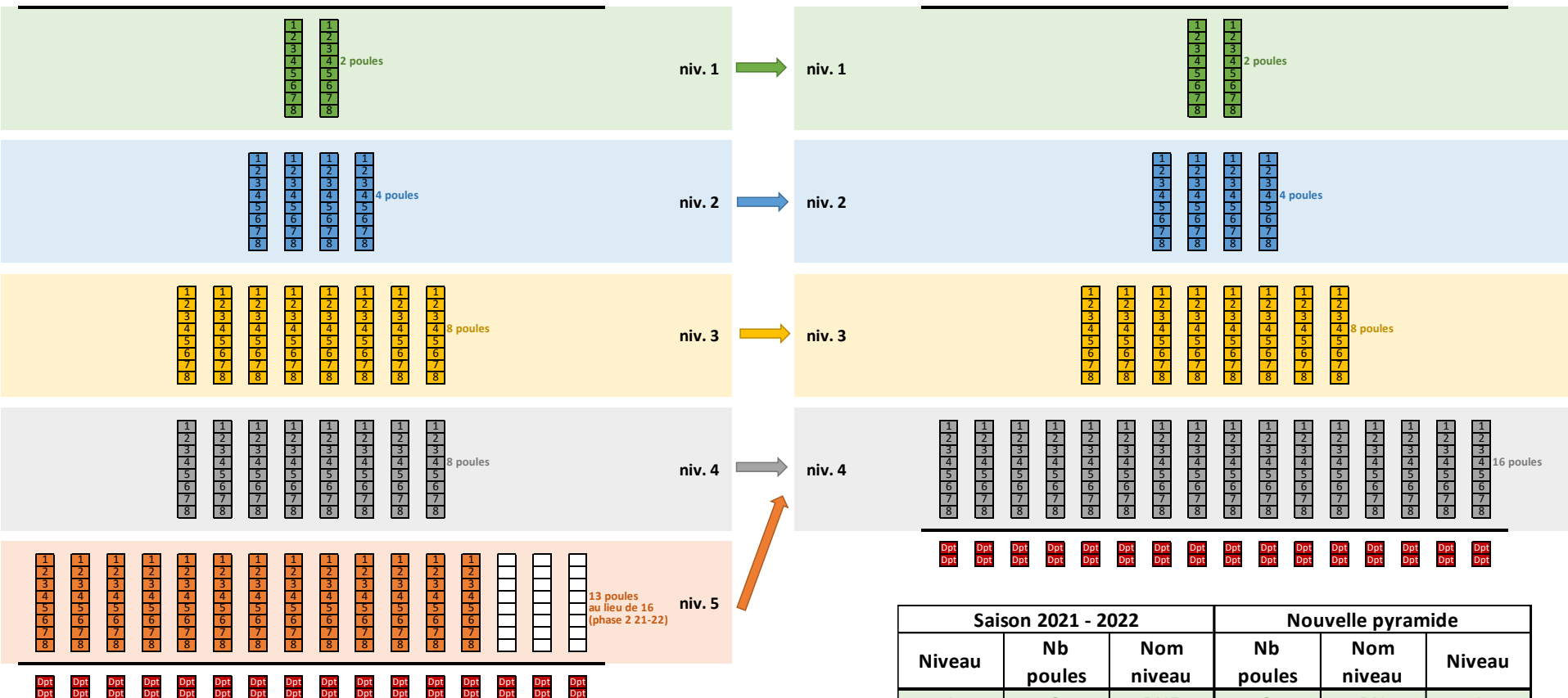


Nommage des nouvelles divisions

Championnat 21-22 phase 2

Passage de 5 niveaux à 4 niveaux

Championnat 22-23 phase 1



Saison 2021 - 2022			Nouvelle pyramide		
Niveau	Nb poules	Nom niveau	Nb poules	Nom niveau	Niveau
1	2	PNE	2	PN	1
2	4	PN	4	R1	2
3	8	R1	8	R2	3
4	8	R2	16	R3	4
5	16	R3			

Questions / Réponses

- Dans le cas de la simulation présentée avec 2 descentes de N3 et 32 montées des départements, en R3 : est-ce que ce sont les 3^e des poules 1 à 6 qui se maintiennent en régionale ou est-ce les 6 meilleurs 3^e ?
 - Ce sont les meilleurs 3^e :
 - Ce sont toujours les meilleurs par niveau qui sont prioritaires pour la montée ou le maintien
 - Dans la simulation présentée, il y aura les 6 meilleurs 3^e qui se maintiendront en régional
 - Voir à la fin du document pour des explications supplémentaires concernant d'autres simulations et les conséquences qui en découlent

Questions / Réponses

- Est-ce qu'un 1^e (montant) de R1 va rester en R1 ?
 - L'équipe monte d'un niveau :
 - Le niveau de la R1 actuelle est le niveau 3
 - L'équipe monte donc au niveau 2
 - L'équipe jouera donc au niveau 2 qui se nommera R1 :
 - Pour plus d'uniformité avec les autres ligues
 - Pour plus de simplification dans le nommage des divisions, les nouvelles divisions se nommeront :
 - Niveau 1 : PN
 - Niveau 2 : R1
 - Niveau 3 : R2
 - Niveau 4 (fusion du niveau 4 et du niveau 5 actuel) : R3
 - Un montant monte bien d'un niveau, même si le nom de la nouvelle division fait penser à une stagnation de niveau

Ce raisonnement est valable pour toutes les divisions actuelles : PN, R1, R2 et R3.

Pour la PNE, il y a montée en N3

Questions / Réponses

- Est-ce qu'une équipe qui se maintient en R1 va descendre en R2 ?
 - L'équipe se maintient à son niveau :
 - Le niveau de la R1 actuelle est le niveau 3
 - L'équipe se maintient donc au niveau 3
 - L'équipe jouera donc au niveau 3 qui se nommera R2 :
 - Pour plus d'uniformité avec les autres ligues
 - Pour plus de simplification dans le nommage des divisions, les nouvelles divisions se nommeront :
 - Niveau 1 : PN
 - Niveau 2 : R1
 - Niveau 3 : R2
 - Niveau 4 (fusion du niveau 4 et du niveau 5 actuel) : R3
 - Une équipe qui se maintient reste à son niveau, même si le nom de la nouvelle division fait penser à une descente d'un niveau

Ce raisonnement est valable pour toutes les divisions actuelles : PNE, PN, R1 et R2.

Pour la R3, les équipes qui se maintiennent joueront au niveau 4 qui se nommera R3

Questions / Réponses

- Est-ce qu'un 7^e ou 8^e (descente) de R1 va descendre en R3 ?
 - L'équipe descend d'un niveau :
 - Le niveau de la R1 actuelle est le niveau 3
 - L'équipe descend donc au niveau 4
 - L'équipe jouera donc au niveau 4 qui se nommera R3 :
 - Pour plus d'uniformité avec les autres ligues
 - Pour plus de simplification dans le nommage des divisions, les nouvelles divisions se nommeront :
 - Niveau 1 : PN
 - Niveau 2 : R1
 - Niveau 3 : R2
 - Niveau 4 (fusion du niveau 4 et du niveau 5 actuels) : R3
 - Un descendant, descend bien d'un seul niveau, même si le nom de la nouvelle division fait penser à une descente de 2 niveaux

Ce raisonnement est valable pour les divisions actuelles : PN, R1.

Pour la R2, un descendant, suite à la fusion des niveaux 4 et 5 jouera au niveau 4 dans la nouvelle pyramide, nommé R3

Questions / Réponses

- Est-ce que des R2 (niv.4) actuelles peuvent descendre en département ?
 - Non :
 - les 7^e et 8^e descendent au niveau 5
 - Le niveau 4 et le niveau le 5 fusionnent avec la nouvelle pyramide
 - Les 7^e et 8^e de R2 (niv.4) se retrouveront donc au niveau 4 nouvelle pyramide, nommé R3

Questions / Réponses

- Est-ce que des descendants de R3 pourront se retrouver au niveau 2 du département ?
 - Cela est du ressort du comité :
 - La ligue fourni les descendants de régional à chaque comité
 - Le comité organise son championnat
 - Pour avoir une réponse, il faut se rapprocher du comité

Questions / Réponses

- Est-ce qu'une équipe de Régionale montante pourra croiser avec une équipe de Régionale descendante du niveau supérieur [exemple est-ce qu'une équipe du niveau 4 (R2 actuelle) montante peut croiser avec une équipe du niveau 3 (R1 actuelle) descendante au niveau 4] ?
 - Non :
 - Application des règlements
 - Valable pour tous les niveaux actuels :
 - PNE / PN
 - PN / R1
 - R1 / R2
 - R2 / R3

Questions / Réponses

- Est-ce qu'une équipe de Départementale montante pourra croiser avec une équipe de Régionale descendante ?
 - Si le croisement est avec une équipe classée 7^e ou 8^e : NON
 - Si le croisement est avec une équipe classée 6^e, 5^e, 4^e, 3^e descendant à cause de la nouvelle pyramide : OUI

Questions / Réponses

- Si le nombre de descentes de N3 est différent de la simulation (2 descentes) ou le nombre de montées des départements est différent de 32 :
 - Application des principes de montées descentes fin phase 2 2021-2022 (voir diapo 6)
 - Exemple : 1 descente de N3 au lieu de 2, mouvements supplémentaires par rapport à la simulation :
 - Niveau 1 nouvelle pyramide : montée meilleur 2^e niveau 2 en plus
 - Niveau 2 nouvelle pyramide : montée meilleur 2^e niveau 3 en plus
 - Niveau 3 nouvelle pyramide : maintien meilleur 7^e niveau 3 (tous les 2^e niveau 4 sont montés) en plus
 - Niveau 4 nouvelle pyramide : maintien meilleur 3^e niveau 5 qui devait descendre en département
 - Exemple : 1 montée en moins de département en régionale :
 - Niveau 4 nouvelle pyramide : maintien meilleur 3^e niveau 5 qui devait descendre en département